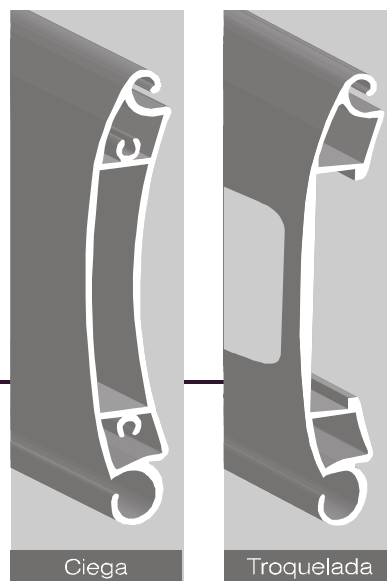




# Lama de aluminio extrusionado de alta seguridad


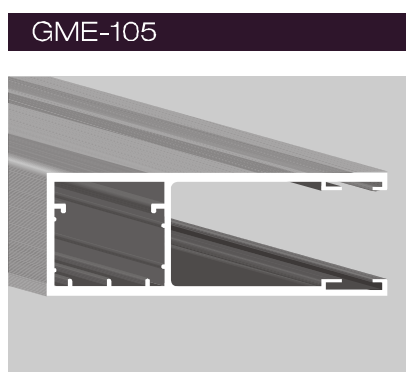
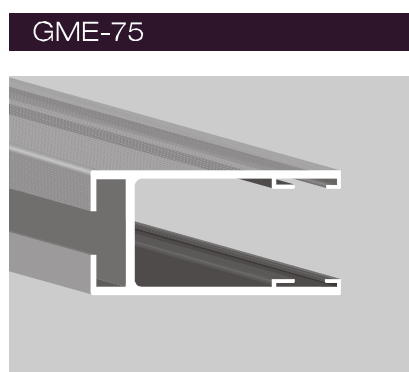
## ME-101 S



### Características técnicas

Superficie de Cobertura	90 mm.
Espesor nominal	18 mm.
Peso aproximado por metro cuadrado	14 Kg.
Lamas necesarias por metro de altura (sin terminal)	10 Lp+10 Int.
Ancho máximo aconsejado	6,5 mt.
Alto máximo aconsejado	5 mt.
Diámetro mínimo de enrollamiento	130 mm.

**Colores:** Carta Ral Estándar



### Diámetro total según eje de enrollamiento

Eje	Altura puerta										
	100	140	180	220	260	300	340	380	420	460	500
Ø 133 mm.	215	240	255	270	285	330	315	330	345	360	375
Ø 170 mm.	255	265	285	300	315	360	345	360	377	380	395